



Acompañante de Transporte Escolar

Formación online • 30 horas de duración

x x x x x x x x x x x
x x x x x x x x x x x
x x x x x x x x x x x

femxa

CARACTERÍSTICAS

X X X X X X X X X X X



Objetivo principal del curso

Conocer la normativa sobre el Transporte escolar y de menores, su contenido y correcto uso, así como las técnicas adecuadas para una conducción preventiva y actuación, en caso de accidente.



Modalidad
100% online



Diploma de
Aprovechamiento




Apoyo y asesoramiento
continuo

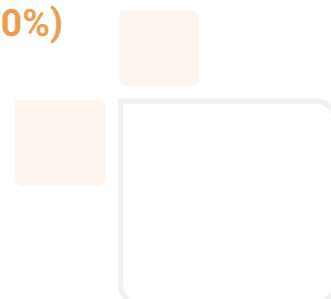
X X X X X X X X X X X X X X

X X X X X X X X X X X X X X

X X X X X X X X X X



Formación online
(bonificable hasta el 100%)





TEMARIO

x x x x x

¿Qué **aprenderás**
con nosotros?

1 TIPOS DE TRANSPORTE ESCOLAR Y DE MENORES.

- Introducción.
- Clasificación del transporte escolar y de menores.
- Transportes regulares de uso especial.
- Transportes regulares de uso general.
- Transportes discrecionales.
- Transportes privados complementarios.

2 SEGURIDAD EN EL TRANSPORTE ESCOLAR Y DE MENORES.

- Antigüedad de los vehículos.
- Requisitos de construcción y de equipamiento.
- Otros requisitos.
- Distintivo de transporte de menores.
- Inspección técnica de los vehículos.
- Conductores.
- Acompañante.
- Limitación de velocidad.
- Itinerarios y paradas.
- Duración máxima del viaje.
- Seguros.
 - El seguro obligatorio de circulación.
 - Seguro obligatorio de viajeros.

- Obligaciones de la entidad organizadora del transporte.
- Infracciones y sanciones.
 - Introducción.
 - Infracciones leves (artículo 142 del LOTT).
 - Infracciones graves (artículo 141 del LOTT).
 - Infracciones muy graves (artículo 140 del LOTT).
- Ámbito de aplicación de las condiciones de seguridad.
- Excepciones de aplicación de la normativa.

3**FUNCIONES DEL CONDUCTOR.**

- Antes de salir: ¿qué debe hacer el conductor? Comprobaciones generales sobre el vehículo.
 - Revisión general del vehículo.
 - Cuadro de instrumentos, mecanismos auxiliares y reposados del vehículo.
 - Comprobación de la documentación del vehículo.
- Conducción profesional del autocar.
 - En ruta.
 - En las paradas.
 - Vigilancia del buen funcionamiento de los mecanismos del vehículo.
- Control y seguimiento.
 - Introducción.
 - Organización del trabajo.
 - Consejos para aumentar la seguridad en el transporte escolar y de menores.
- Obligaciones del acompañante.
 - Introducción.
 - Funciones y obligaciones del acompañante.
- Derechos y deberes de los escolares y menores.
 - Deberes.
 - Derechos.
- Orientación a la familia.
- Psicología y relaciones.
 - Introducción.
 - Desarrollo de habilidades sociales.

4

INSTRUCCIONES PARA EL CASO DE PRODUCIRSE UN ACCIDENTE O UNA ANORMALIDAD TANTO EN EL TRANSPORTE DE VIAJEROS COMO EN EL TRANSPORTE ESCOLAR Y DE MENORES.

- Incidente o anomalía que supone una avería mecánica, pinchazo o reventón de neumático o de otro tipo similar.
- Bloqueo de puertas y evacuación por ventanas de socorro o trampillas de evacuación.
- Incendio de motor o de otras partes del vehículo la evacuación será, bien por puertas de acceso, puertas de socorro, ventanas de socorro o trampillas de evacuación.
- Choque, vuelco del vehículo, caída al agua y evacuación.
- Vuelco parcial o total del vehículo y evacuación.
- Caída al agua y evacuación.
- Si un viajero se hace daño y queda herido o bien se pone enfermo.
- Contenido del botiquín de primeros auxilios.
- Actuaciones ante accidentes y/o incidentes de los menores y escolares.
 - Introducción.
 - Heridas.
 - Caídas y golpes.
 - Hemorragias.
 - Obstrucción vías respiratorias.
 - Fiebre.
 - Quemaduras



100% ONLINE. FLEXIBILIDAD

Nuestra **metodología online** está pensada para que los alumnos adquieran un nivel de conocimiento adecuado a su ocupación profesional. Ofrecemos un nivel alto de interactividad, siguiendo un plan de trabajo totalmente **individualizado**, con un **seguimiento y evaluación, acceso a contenidos 24 horas y ejercicios** que facilitan y amenizan el aprendizaje.

Una vez matriculado, el alumno recibirá las claves de acceso al **Campus Virtual** del curso para que, desde ese momento, pueda acceder cuando quiera (24 horas al día) en función de su disponibilidad horaria, y desde cualquier PC. Solo necesita conexión a Internet.

Además, el ritmo y el itinerario didáctico del curso están diseñados para ser conciliados con responsabilidades personales y laborales de los estudiantes.

¿Qué ventajas tiene la formación online?:



Fácil de utilizar: no se necesitan conocimientos específicos de informática para realizar el curso. Nuestra plataforma online orienta paso a paso en todo el proceso de formación.



Tutor personal: se pueden resolver las dudas en directo en horario de tutorías o consultar con un tutor personal a través de e-mail.



Desde cualquier dispositivo: sin desplazamientos. Con las claves de acceso se puede acceder al curso desde cualquier dispositivo.



Videos y herramientas multimedia: Foros, chats, casos prácticos y múltiples vídeos que harán que tu aprendizaje sea mucho más ameno.



Disponible las 24 horas: se puede acceder al curso en cualquier momento del día.




Contenido descargable: el contenido del curso y todo el material complementario está disponible para su descarga.



Soporte técnico: un equipo de soporte informático estará disponible para cualquier incidencia.



Tutorías telefónicas: el tutor estará disponible telefónicamente.



femxa

