



Virtualización y Cloud Computing. Virtualización del escritorio con VMWare y Microsoft

Formación online • 76 horas de duración

x x x x x x x x x x x
x x x x x x x x x x x
x x x x x x x x x x x

femxa

CARACTERÍSTICAS

X X X X X X X X X X X X



Objetivo principal del curso

Realizar la virtualización del escritorio con VMWare.



Modalidad
100% online



Diploma de Aprovechamiento




Apoyo y asesoramiento continuo

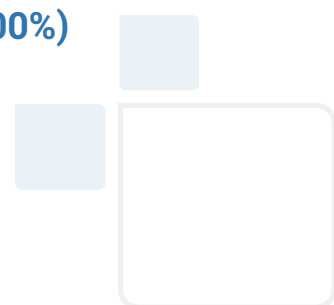
X X X X X X X X X X X X X X

X X X X X X X X X X X X X X X

X X X X X X X X X X X X X



Formación online (bonificable hasta el 100%)





TEMARIO

x x x x x

¿Qué **aprenderás**
con nosotros?

1

INTRODUCCIÓN A LA VIRTUALIZACIÓN Y CLOUD COMPUTING

- 1.1. Introducción a la virtualización.
 - 1.1.1. Funcionalidades.
 - 1.1.2. Gestión de máquinas virtuales.
 - 1.1.3. La infraestructura de red.
 - 1.1.4. Almacenamiento.
 - 1.1.5. Tendencias de futuro en la virtualización.
- 1.2. Introducción al Cloud Computing.
 - 1.2.1. Clases de servicios.
 - 1.2.2. Demo Windows Azure.
 - 1.2.3. Las equivalencias con Windows Azure.
 - 1.2.4. Plataformas como servicio (PAAS).
 - 1.2.5. Ejemplo de PAAS.
 - 1.2.6. Prueba con Salesforce.
 - 1.2.7. Citrix.
 - 1.2.8. Cloudbuilder de Arsys.
- 1.3. Sistemas operativos en la nube.
 - 1.3.1. Aplicaciones en la nube.
- 1.4. La nube privada de Microsoft.

2

VIRTUALIZACIÓN DEL ESCRITORIO Y USUARIO FINAL CON VMWARE Y MICROSOFT. PRODUCTOS, TÉCNICAS Y FUNCIONALIDADES

- 2.1. Componentes de infraestructuras VMWare y Microsoft .

2.2. La virtualización del escritorio y el usuario final.

2.2.1. La virtualización del escritorio con WorkStation.

2.2.2. Instalación de una máquina virtual.

2.2.3. Los archivos de la máquina virtual.

2.2.4. Comprensión del Networking.

2.2.5. Trabajo con discos virtuales.

2.2.6. Trabajo con comandos en máquinas virtuales.

2.2.7. Trabajo con funcionalidades de vmware Workstation.

2.2.8. Actualizar a vmware Workstation 8.





100% ONLINE. FLEXIBILIDAD

Nuestra **metodología online** está pensada para que tú, como alumno, adquieras un nivel de conocimiento adecuado a tu ocupación profesional. Te ofrecemos un nivel alto de interactividad que sirve de refuerzo al aprendizaje y a la asimilación de la información.

Una vez confirmado el pago, formalizaremos tu matrícula en el curso y, el día del inicio (miércoles o viernes), recibirás un correo electrónico con tus claves de acceso al **Campus Virtual**.

Además, el ritmo y el itinerario didáctico del curso están diseñados para ser conciliados con tus responsabilidades personales y laborales. ¡Tú organizas tu tiempo!

¿Qué te vas a encontrar?

Una vez dentro del Campus, podrás descargar y estudiar el material didáctico, ver videotutoriales explicativos, participar en foros de debate, plantear tus dudas a tu tutor personal, leer documentación complementaria, realizar las actividades o interactuar con otros alumnos.



Fácil de utilizar: no se necesitan conocimientos específicos de informática para realizar el curso. Nuestra plataforma online te guiará paso a paso en todo el proceso de formación.



Tutor personal: resuelve todas tus dudas en directo en horario de tutorías o consulta con tu tutor personal a través de email.



Desde cualquier dispositivo: sin desplazamientos. Estés donde estés, con tus claves de acceso podrás hacer el curso desde cualquier ordenador.



Vídeos y herramientas multimedia: foros, chats, casos prácticos y múltiples vídeos que harán que tu aprendizaje sea mucho más ameno.



Disponible las 24 horas: se puede acceder al curso en cualquier momento del día.




Contenido descargable: el contenido del curso y todo el material complementario está disponible para su descarga.



Soporte técnico: Contarás con el apoyo de un equipo de soporte informático para cualquier necesidad que te pueda surgir.



Tutorías telefónicas: podrás contactar con tu tutor telefónicamente.



femxa

